
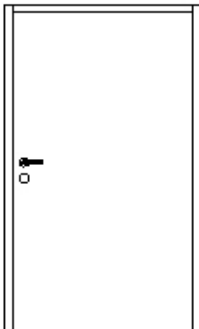


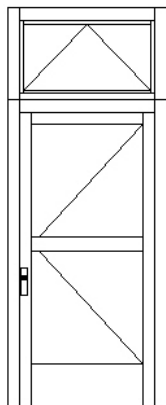
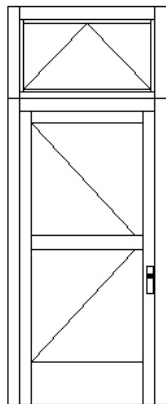
DVEŘE - kompletní specifikace

Projekt: 2020_002_Nemocnice KT_DIOP
 Upravil: petrlavicka
 Datum / Čas: 29. 11. 2020 / 23:19
 Poznámka:

Označení	Grafické schéma	Rozměry [mm], počty a atributy					
D 3 / L		Rozměr křídla:	1100 x 1970	Typ zárubně:	Kovová jednoduchá	Kusy:	1
		Rozměr otvoru:	1200 x 2020	Materiál zárubně:	Ocel	Směr otevírání:	L
		Tloušťka ostění:	150	Povrch zárubně:	Bílý nátěr	Umístění:	Vnitřní
		Požární odolnost:	C	Materiál křídla:	Dřevěný rám + voština	Typ skla:	Plné dveře bez prosklení
		U-hodnota:	1,7	Povrch křídla (Int.):	CPL laminát bílý	Zámek:	Dózický
		Neprůzvučnost:	28	Povrch křídla (Ext.):	CPL laminát bílý	Výrobce / Model:	/
		Bezpeč. třída:		Kování (Int.):	Rozetové kování BB	Poznámka:	
		Bezbariérové:	NE	Kování (Ext.):	Rozetové kování BB		
		Nouzový východ / Panikové kování:	NE	Závěsy:	Niklované, 3ks	Specifikace:	Interiérové dveře jednokřídle plné
D 3 / P		Rozměr křídla:	1100 x 1970	Typ zárubně:	Kovová jednoduchá	Kusy:	1
		Rozměr otvoru:	1200 x 2020	Materiál zárubně:	Ocel	Směr otevírání:	P
		Tloušťka ostění:	150	Povrch zárubně:	Bílý nátěr	Umístění:	Vnitřní
		Požární odolnost:	C	Materiál křídla:	Dřevěný rám + voština	Typ skla:	Plné dveře bez prosklení
		U-hodnota:	1,7	Povrch křídla (Int.):	CPL laminát bílý	Zámek:	Dózický
		Neprůzvučnost:	28	Povrch křídla (Ext.):	CPL laminát bílý	Výrobce / Model:	/
		Bezpeč. třída:		Kování (Int.):	Rozetové kování BB	Poznámka:	
		Bezbariérové:	NE	Kování (Ext.):	Rozetové kování BB		
		Nouzový východ / Panikové kování:	NE	Závěsy:	Niklované, 3ks	Specifikace:	Interiérové dveře jednokřídle plné

DVEŘE - kompletní specifikace

Projekt: 2020_002_Nemocnice KT_DIOP
 Upravil: petrlavicka
 Datum / Čas: 29. 11. 2020 / 23:19
 Poznámka:

Označení	Grafické schéma	Rozměry [mm], počty a atributy					
D.1 / L		Rozměr křídla:	1100 x 2400	Typ zárubně:	Rámová - čtyřkomorový profil třída A	Kusy:	1
		Rozměr otvoru:	1300 x 3250	Materiál zárubně:	Al - profil	Směr otevírání:	L
		Tloušťka ostění:	257	Povrch zárubně:	Prášková /eloxal/lak/duraflon/-bílá	Umístění:	Vstupní
		Požární odolnost:	C	Materiál křídla:	Al - profil	Typ skla:	Bezpečnostní trojklo CONEX (Ug =0,6Wm2/K) (dveře - neprůhledné zasklení)
		U-hodnota:	0,9	Povrch křídla (Int.):	Prášková/eloxal/lak/duraflon/-bílá	Zámek:	FAB
		Neprůzvučnost:	5	Povrch křídla (Ext.):	Prášková/eloxal/lak/duraflon/-bílá	Výrobce / Model:	/
		Bezpeč. třída:	RC 3	Kování (Int.):	Paniková klika - nerez	Poznámka:	
		Bezbariérové:	ANO	Kování (Ext.):	Koule - nerez		
		Nouzový východ / Panikové kování:	ANO	Závěsy:	3-tlg.	Specifikace:	Dveře s nadsvětlíkem
D.1 / P		Rozměr křídla:	1100 x 2400	Typ zárubně:	Rámová - čtyřkomorový profil třída A	Kusy:	1
		Rozměr otvoru:	1300 x 3250	Materiál zárubně:	Al - profil	Směr otevírání:	P
		Tloušťka ostění:	257	Povrch zárubně:	Prášková /eloxal/lak/duraflon/-bílá	Umístění:	Vstupní
		Požární odolnost:	C	Materiál křídla:	Al - profil	Typ skla:	Bezpečnostní trojklo CONEX (Ug =0,6Wm2/K) (dveře - neprůhledné zasklení)
		U-hodnota:	0,9	Povrch křídla (Int.):	Prášková/eloxal/lak/duraflon/-bílá	Zámek:	FAB
		Neprůzvučnost:	5	Povrch křídla (Ext.):	Prášková/eloxal/lak/duraflon/-bílá	Výrobce / Model:	/
		Bezpeč. třída:	RC 3	Kování (Int.):	Paniková klika - nerez	Poznámka:	
		Bezbariérové:	ANO	Kování (Ext.):	Koule - nerez		
		Nouzový východ / Panikové kování:	ANO	Závěsy:	3-tlg.	Specifikace:	Dveře s nadsvětlíkem

DVEŘE - kompletní specifikace

Projekt: 2020_002_Nemocnice KT_DIOP

Upravil: petrlavicka

Datum / Čas: 29. 11. 2020 / 23:19

Poznámka:

	2.NP	Suma
D 3 / L	1	1
D 3 / P	1	1
D.1 / L	1	1
D.1 / P	1	1
Suma	4	4

OZN	Počet	Plocha [m2]
D 3	2	4,85
D.1	2	8,45
Suma		13,30